

# Relatório Anual de Informações 2022

Plano de benefícios



**Família Ceres**

## APRESENTAÇÃO

O Relatório Anual de Informações (resumido) de cada plano administrado atende às exigências da boa governança corporativa, da transparência e da legislação estabelecidas na Resolução CNPC nº 34/2019. O Relatório completo encontra-se disponível no portal da Ceres, no endereço [www.ceres.org.br](http://www.ceres.org.br).

O objetivo do documento é apresentar aos patrocinadores, participantes e assistidos de cada plano patrocinado as principais realizações, as demonstrações patrimoniais, a política e o demonstrativo de investimentos, os respectivos resultados, as demonstrações contábeis, acompanhadas dos pareceres atuariais, dos auditores independentes e dos Conselhos Fiscal e Deliberativo. Espera-se, dessa forma, racionalizar a divulgação das informações fundamentadas na legislação em vigor com foco nos resultados de maior impacto nos planos de benefícios.

Os números apresentados neste Relatório de Atividades 2022 mostram aos participantes em fase contributiva que seus benefícios estão assegurados e aos assistidos a tranquilidade de que continuarão a ter, todos os meses, as suas suplementações efetuadas.

## SUMÁRIO

COMPOSIÇÃO DA CERES EM 2022 .....	5
MENSAGEM DA DIRETORIA .....	6
MENSAGEM DO CONSELHO DELIBERATIVO .....	7
MENSAGEM DO CONSELHO FISCAL .....	8
DESTAQUES DO ANO .....	9
CONTEXTO ORGANIZACIONAL .....	12
PLANO DE BENEFÍCIOS .....	16
POLÍTICA DE PREVIDÊNCIA .....	17
ADMINISTRADOR RESPONSÁVEL PELOS PLANOS DE BENEFÍCIOS (ARPB) .....	17
POLÍTICA DE INVESTIMENTOS .....	18
ADMINISTRADOR ESTATUTÁRIO TECNICAMENTE QUALIFICADO (AETQ) .....	19
GESTÃO DOS INVESTIMENTOS .....	19
SEGMENTOS DE APLICAÇÃO .....	19
METAS E ÍNDICES .....	19
GESTÃO DOS RISCOS .....	19
RESULTADOS E PRINCIPAIS NÚMEROS .....	21
INVESTIMENTOS .....	23
ALOCAÇÃO DOS INVESTIMENTOS POR SEGMENTO .....	23
RESULTADOS EM 2022 .....	23
RENDA FIXA .....	24
RENDA VARIÁVEL .....	24
ESTRUTURADOS .....	25
IMOBILIÁRIO .....	25
OPERAÇÕES COM PARTICIPANTES .....	25
EXTERIOR .....	25
RENTABILIDADE DA COTA PATRIMONIAL DO PLANO FAMÍLIA CERES .....	25
DESPESAS ADMINISTRATIVAS .....	26
DESPESAS ADMINISTRATIVAS (PGA) .....	26
DESPESAS ESPECÍFICAS DE INVESTIMENTOS .....	27
ANEXO 1 - DEMONSTRATIVO DE INVESTIMENTOS .....	28
ANEXO 2 – RESUMO DA POLÍTICA DE INVESTIMENTOS .....	29
ANEXO 3 - DEMONSTRAÇÕES CONTÁBEIS .....	30
ANEXO 4 - RELATÓRIO DOS AUDITORES INDEPENDENTES SOBRE AS DEMONSTRAÇÕES CONTÁBEIS .....	30
ANEXO 5 - PARECER DO CONSELHO FISCAL .....	30
ANEXO 6 - MANIFESTAÇÃO DO CONSELHO DELIBERATIVO COM APROVAÇÃO DAS DEMONSTRAÇÕES CONTÁBEIS .....	30

# COMPOSIÇÃO DA CERES EM 2022

## Patrocinadores



## Instituidores



## Conselho Deliberativo

Bruno do Santos Alves Figueiredo Brasil (Presidente)

Raimundo Braga Sobrinho

Maria do Socorro Barbosa Guedes

Raimundo Alves de Araújo

Úrsula Maria Ludwig Moraes

Walter Diniz Gusmão Machado

## Conselho Fiscal

Emídio Casagrande

José Eden de Medeiros

Jonas Pereira do Espírito Santo

Claudio Augusto Bortolini

## Diretoria Executiva

José Roberto Rodrigues Peres (Diretor Presidente)

Jobson Dantas de Barros (Diretor de Investimentos)

Washington Luiz de Carvalho e Silva (Diretor de Previdência)

## MENSAGEM DA DIRETORIA

É com grande satisfação que apresentamos o Relatório Anual Informações da Ceres Previdência. Este documento é uma oportunidade para compartilharmos as conquistas e desafios que enfrentamos no último ano.

A Ceres é uma instituição financeira comprometida com a proteção do patrimônio e o bem-estar financeiro de seus clientes. Em um ano marcado por grandes mudanças no cenário econômico e político do país, continuamos dedicados a oferecer as melhores soluções em previdência complementar.

Em 2022, completamos 43 anos. Para marcar a data e sinalizar esse momento de crescimento institucional que estamos vivendo, comemoramos o aniversário com o lançamento da nossa nova logomarca e de um novo site.

Em termos de desempenho financeiro, a Ceres vem apresentando resultados sólidos. Os investimentos tiveram rentabilidade consolidada de 9,87%. De 2003 até dezembro de 2022, o patrimônio (ativo total) administrado pela Fundação cresceu praticamente 900%, passando de R\$ 1,1 bilhão para R\$ 10,1 bilhões. Em 2022, a Fundação ocupava a 15ª posição no ranking dos maiores fundos de pensão do país, segundo a ABRAPP - Associação Brasileira das Entidades Fechadas de Previdência Complementar.

Também é importante mencionar os avanços que alcançamos em termos de tecnologia e inovação. A Ceres Previdência está sempre em busca de soluções mais eficientes e modernas para atender às necessidades dos nossos participantes e assistidos.

Outra grande conquista foi a conclusão do processo judicial das OFNDs (Obrigações do Fundo Nacional de Desenvolvimento), que já durava 36 anos. Como resultado, a Ceres conseguiu receber cerca de R\$ 55 milhões que foram contabilizados no patrimônio dos planos de benefícios.

Pela primeira vez nestes 43 anos, foi indicado um candidato para fazer parte da Diretoria Executiva que não pertence aos quadros de empregados da Embrapa. O Conselho Deliberativo aprovou, por unanimidade e com louvor, o nome de Jobson Dantas como o novo Diretor de Investimentos da Ceres. O colegiado também aprovou a permanência de Washington Luiz de Carvalho e Silva para mais um mandato de quatro anos à frente da Diretoria de Previdência.

Por meio de um processo ágil, seguro e transparente, os participantes e assistidos da Embrapa elegeram novos representantes para os Conselhos Deliberativo e Fiscal.

Lançamos o Benefício de Risco do Plano Família Ceres e atingimos a meta de adesão ao plano.

Além de reuniões com os dirigentes de todas as patrocinadoras, a agenda institucional incluiu a participação em eventos presenciais e online com participantes, assistidos e, também, a capacitação dos Representantes dos planos de benefícios da Emater-MG, Epamig, Epagri e Cidasc.

Por fim, gostaríamos de agradecer a confiança dos nossos clientes e a dedicação de nossos colaboradores. Estamos certos de que, juntos, continuaremos a alcançar nossos objetivos e a crescer de forma sustentável nos próximos anos.

## MENSAGEM DO CONSELHO DELIBERATIVO

Mesmo com um cenário político e econômico desafiador, a busca pelo aprimoramento da boa governança em prol dos participantes e assistidos norteou a atuação do Conselho Deliberativo em 2022.

Alinhado às melhores práticas de gestão, o Colegiado se reuniu quinze vezes durante o ano para apreciar matérias que já são rotina como a política de investimentos, os planos de custeio e o monitoramento das atividades da Ceres. Entre as deliberações desse exercício destacamos:

- A aprovação do nome de Jobson de Barros Dantas como o Diretor de Investimentos e a recondução de Washington Luiz de Carvalho e Silva como Diretor de Previdência da Ceres;
- A aprovação das propostas de alinhamento dos Regulamentos dos planos Ceres-FlexCeres e Embrapa-FlexCeres com a aposentadoria aos 65 anos de idade, prevista na reforma da previdência de 2019;
- A aprovação da proposta de Saldamento do Plano Embrapa Básico que foi submetida à patrocinadora;
- Apreciação e aprovação da proposta de alteração dos regulamentos dos planos Embrapa Flexceres, Emater-MG-Flexceres, Epagri-Flexceres e Cidasc-Flexceres no que se refere à adoção do INPC como único indicador de reajuste dos benefícios, sem vinculação à variação patrimonial;
- A aprovação da proposta de atualização do Código de Conduta Ética da Ceres.

Também não poupamos esforços para oferecer aos participantes, assistidos e patrocinadoras as melhores condições para implementar o Plano de Equacionamento dos planos de benefícios Emater MG Básico e Ceres FlexCeres a partir de abril de 2023.

## MENSAGEM DO CONSELHO FISCAL

Em 2022, o Conselho Fiscal contribuiu para a promoção da boa governança da Ceres, trabalhando em parceria com outros órgãos estatutários e colaboradores da Fundação.

O Colegiado se reuniu vinte e quatro vezes no ano. Além da elaboração dos relatórios de controles internos relativos ao 2º semestre de 2021 e ao 1º semestre de 2022, a rotina dos conselheiros incluiu o acompanhamento da execução e atingimento das metas estabelecidas no Plano Anual de Trabalho da Ceres, das despesas administrativas e contratos; o exame dos balancetes mensais; a análise do equilíbrio técnico dos planos, do cumprimento da Política e dos relatórios de Monitoramento dos Investimentos, de Gestão de Riscos, das auditorias independente e da patrocinadora Embrapa; entre outros.

O foco principal foi a garantia de que as reservas financeiras refletissem uma gestão cuidadosa e eficiente. Como órgão de fiscalização e controle interno, o Conselho atuou com diligência para alcançar esses objetivos e contribuir para o sucesso geral da organização, garantindo aos participantes e assistidos um futuro seguro e tranquilo.

## DESTAQUES DO ANO

### 43 ANOS - NOVA MARCA E NOVO SITE

A Ceres completou 43 anos em 2022. Para comemorar a data, a Fundação lançou a sua nova logomarca. Uma identidade mais moderna e robusta para representar a “Ceres do Futuro”, traduzindo a solidez e a credibilidade que a Fundação construiu durante a sua existência.

Junto com a mudança da marca, veio a reformulação do site. A página da Ceres foi totalmente recriada com o objetivo de priorizar os serviços e facilitar o acesso às informações. O novo site possui versões para computador e para dispositivos mobile (tablet/celular) e tem uma navegação mais intuitiva com foco na acessibilidade para favorecer a experiência do usuário.

### FIM DO PROCESSO DAS OFNDs - CERES RECEBEU CERCA DE R\$55 MILHÕES

Um acordo para resolução do litígio judicial das OFNDs (Obrigações do Fundo Nacional de Desenvolvimento), mediado pela Associação Brasileira das Entidades Fechadas de Previdência Complementar (Abrapp) e a Procuradoria Geral da União, pôs fim a uma demanda que já durava 36 anos. O acordo é um marco para o sistema e possibilitou que as entidades levem os valores a resultado. A Ceres recebeu cerca de R\$55 milhões como resultado da ação.

### ALTERAÇÃO DO ESTATUTO

Em junho de 2022, a Superintendência Nacional de Previdência Complementar - Previc aprovou as alterações propostas para o Estatuto da Ceres. As alterações tiveram como objetivo adequar o documento às novas legislações da previdência complementar, como as Resoluções do CNPC Nº 35/2019 e 39/2021.

### ALTERAÇÃO DO REGULAMENTO DO PLANO CERES-FLEXCERES

Em agosto de 2022, a Superintendência Nacional de Previdência Complementar (Previc) aprovou as alterações propostas para o Regulamento do Plano Ceres-FlexCeres, necessárias para compatibilizar o Regulamento do plano com a Reforma da Previdência, editada com a Emenda Constitucional nº 103/2019. A mudança alinha as idades de aposentadoria na Ceres com as idades previstas no INSS. Antes da alteração, a idade para elegibilidade da aposentadoria programada no Ceres-FlexCeres era de 60 anos. Com a modificação o requisito passou a ser de 65 anos. Junto com a redefinição da idade, foi alterada a redação do §5º do artigo 80 que trata da suspensão da contribuição patronal. Na nova redação, a patrocinadora continuará contribuindo até os 65 anos de idade do participante.

### PROVA DE VIDA DOS ASSISTIDOS - CONSULTA DE ÓBITOS

Em 2022, a Ceres assinou contrato com uma empresa especializada em consultar óbitos tempestivamente. A empresa possui uma plataforma de consulta de dados, onde é feito o cruzamento das informações com várias bases de dados e pode-se consultar óbitos, facilitando a consulta de dados atualizados para a prova de vida dos assistidos.



## TREINAMENTO DE REPRESENTANTES

Nos meses de outubro e novembro a Ceres promoveu Treinamento para 110 Representantes da Emater-MG, Epamig, Epagri e Cidasc. A ação fez parte do Projeto de Fortalecimento Institucional e teve como objetivo alinhar conhecimentos e atualizar os representantes para o desempenho da sua função, proporcionando debates e troca de experiências entre eles e a Ceres.

## FAMÍLIA CERES - BENEFÍCIO DE RISCO

Em novembro o plano Família Ceres passou a disponibilizar cobertura para os riscos de invalidez e morte. O benefício passou a ser ofertado aos atuais e futuros participantes do plano com idade entre 14 e 75 anos. Algumas das vantagens do benefício de risco são as condições bastante favoráveis e o custo bem abaixo do mercado, com cobertura de até R\$ 1,7 milhão.

## ELEIÇÃO EMBRAPA – NOVOS CONSELHEIROS

Os participantes e assistidos da Embrapa elegeram seus novos representantes nos Conselhos Deliberativo e Fiscal da Ceres. A votação aconteceu no período de 23/11 a 5/12/2022. Todos os participantes e assistidos (aposentados e pensionistas) dos planos Embrapa Básico e Embrapa-FlexCeres inscritos até 20 de outubro de 2022 e em dia com suas obrigações perante a Fundação receberam e-mail com o link para acesso ao sistema de votação.

O pleito contou com a participação de 1.307 eleitores. Foram eleitos para titulares no Conselho Deliberativo Emídio Casagrande (574 votos) e Selma Beltrão (542 votos) Seus suplentes serão Raimundo Araújo (377 votos) e Carlos Ayres (337 votos). A vaga no Conselho Fiscal será ocupada por Reinaldo Campos que, por ser candidato único, não terá suplente. Os novos conselheiros terão mandato de quatro anos e serão empossados no primeiro dia útil de abril de 2023.

## GESTÃO BASEADA EM RISCO

A Gestão Baseada em Risco é um dos pilares da gestão da Ceres. Em 2022, foi realizado o 4º Ciclo de Avaliação de Riscos da Fundação. O processo incluiu a revisão do Dicionário, da Matriz e das Métricas de Avaliação de Riscos. Como resultado do trabalho, observou-se a mitigação de 47% dos Riscos Originais identificados em 2020.

## REVISÃO DOS REGULAMENTOS DOS PLANOS FLEXCERES - INPC

Com o objetivo de estabelecer a isonomia das regras de reajuste dos benefícios dos planos FlexCeres, a Diretoria Executiva propôs e o Conselho Deliberativo aprovou a alteração dos regulamentos dos planos Embrapa Flexceres, Emater-MG-Flexceres, Epagri-Flexceres e Cidasc-Flexceres no que se refere à adoção do INPC como único indicador de reajuste, sem vinculação à variação patrimonial. A alteração deverá ser implementada em 2023, após aprovação da Superintendência Nacional de Previdência Complementar - Previc.

## IMPLANTAÇÃO DA PARIDADE CONTRIBUTIVA - PLANO EMATER MG SALDADO

O plano Emater Saldado, passou pela fiscalização da Superintendência Nacional de Previdência Complementar - Previc. Como resultado da fiscalização, a Autarquia concluiu que o artigo 50 do Regulamento do plano Emater Saldado estava em desacordo com o artigo 202 da Constituição

Federal, que determina que as contribuições da patrocinadora pública não podem exceder, em hipótese alguma, as contribuições dos participantes e assistidos.

Para regularizar a situação, a Ceres propôs e o Conselho Deliberativo aprovou a alteração do Regulamento do plano. Além disso, a partir de outubro de 2022, os participantes passaram a pagar contribuição relativa à sua parte do custeio administrativo e uma contribuição adicional para custear as contribuições do passado, relativas ao período em que a Emater-MG pagou a parcela patronal e a parcela referente aos participantes. Os assistidos passaram a pagar a contribuição relativa ao período pré-aposentadoria, quando ainda eram participantes e a sua parte no custeio administrativo foi paga pela Emater-MG. Os pensionistas passaram a pagar contribuição referente ao período pré-aposentadoria dos titulares do plano, quando ainda eram participantes e, nessa condição, não pagaram a contribuição relativa ao custeio administrativo do plano porque tiveram as contribuições custeadas pela Emater-MG.

## CONTEXTO ORGANIZACIONAL

A Ceres - Fundação de Seguridade Social é uma entidade fechada de previdência complementar (EFPC), sem fins lucrativos, multipatrocinada e gestora de multiplanos previdências, com sede e foro na cidade de Brasília, Distrito Federal.

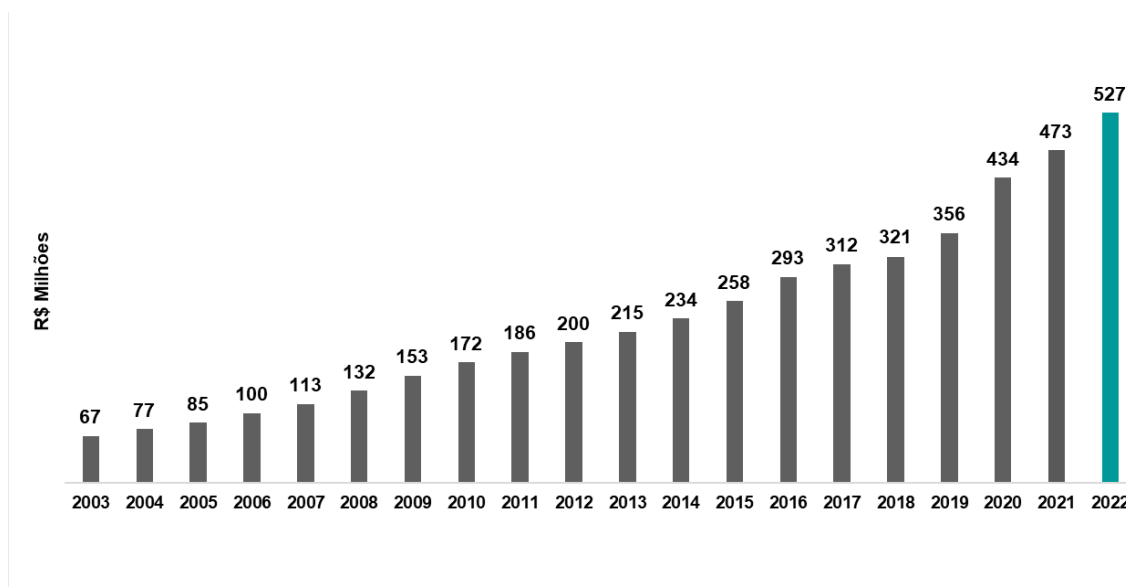
É constituída sob a forma de Fundação e tem por objetivo a gestão de planos de benefícios de caráter previdenciário aos empregados de oito patrocinadores englobando aproximadamente 22 mil participantes e assistidos.

Segue princípios e práticas da boa governança corporativa, controles internos e políticas específicas, buscando assegurar proteção previdenciária aos participantes e suas famílias, com qualidade, ética e transparência. Os membros dos órgãos estatutários e os funcionários são profissionais capacitados, experientes e dedicados, que praticam e prezam atributos calcados no profissionalismo, espírito de equipe, empreendedorismo e comprometimento. As práticas de governança fundamentam-se nos princípios da transparência, equidade, prestação de contas, cumprimento das leis e ética.

Em 2022, quando a Ceres completou 44 anos, os planos administrados pela Fundação contavam com 22.514 associados, sendo 12.880 (57%) participantes e 9.634 assistidos (43%). Todos os benefícios previstos em todos os planos de previdência foram honrados, com pagamento de aposentadorias complementares no valor de R\$ 527 milhões.

Nos últimos 20 anos (Gráfico 1), a Fundação Ceres já pagou aproximadamente R\$ 4,7 bilhões em benefícios.

**Gráfico 1: Evolução do montante pago em benefícios (2003 - 2022)**



Atualmente, são administrados pela Ceres 18 (dezoito) planos de benefícios, a saber:

**Quadro 1: Plano de benefícios administrados em 2022.**

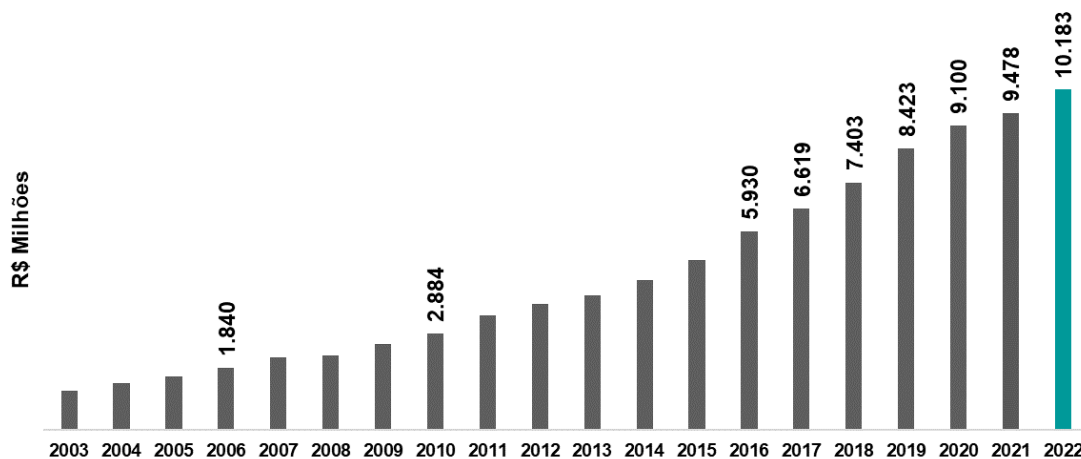
PLANO	CNPB	CNPJ	Data Início	Modalidade
EMBRAPA BÁSICO	1979000492	48.306.564/0001-83	ago-79	BD
EMBRAPA-FLEXCERES	2007000792	48.307.354/0001-00	maio-07	CV
EMBRATER BÁSICO	1979000565	48.306.565/0001-28	ago-79	BD
CERES BÁSICO	2007001047	48.307.356/0001-07	out-79	BD
CERES-FLEXCERES	2007000865	48.307.355/0001-54	dez-05	CV
CIDASC-FLEXCERES	2009001192	48.307.434/0001-65	jan-10	CV
EPAGRI BÁSICO	1981000119	48.306.630/0001-15	jan-81	BD
EPAGRI SALDADO	2005002283	48.307.247/0001-81	jul-05	BD
EPAGRI-FLEXCERES	2005002356	48.307.248/0001-26	jul-05	CV
EMATER BÁSICO	1982000147	48.306.648/0001-17	fev-82	BD
EMATER SALDADO	2007002574	48.307.371/0001-47	nov-07	BD
EMATER-FLEXCERES	2007002647	48.307.372/0001-91	nov-07	CV
EPAMIG BÁSICO	1982000856	48.306.653/0001-20	mar-82	BD
EPAMIG SALDADO	2007003147	48.307.378/0001-69	jan-08	BD
EPAMIG-FLEXCERES	2007003392	48.307.380/0001-38	jan-08	CV
EMATER DF	2014000883	48.307.584/0001-79	set-14	CV
ABDI-FLEXCERES	2013000911	48.307.561/0001-64	ago-13	CD
FAMÍLIA CERES	2018000365	48.307.660/0001-46	jun-18	CD

Legenda: BD - Benefício Definido; CV: Contribuição Variável; CD Contribuição Definida

## PATRIMÔNIO TOTAL

De 2003 até dezembro de 2022, o patrimônio (ativo total<sup>1</sup>) administrado pela Ceres cresceu praticamente 900%, passando de R\$ 1,1 bilhão para R\$ 10,1 bilhões (Gráfico 2). Em 2022, a Fundação ocupava a 15ª posição no ranking dos maiores fundos de pensão do país, segundo a ABRAPP - Associação Brasileira das Entidades Fechadas de Previdência Complementar.

**Gráfico 2: Evolução do valor dos ativos dos planos administrados pela Ceres (2003 - 2022)**



<sup>1</sup> O Ativo total representa o conjunto de bens e direitos do plano, ou seja, é o montante financeiro de que o plano dispõe para pagar seus compromissos. Compreende especialmente os recursos investidos.

## PATRIMÔNIO DE COBERTURA E OS COMPROMISSOS

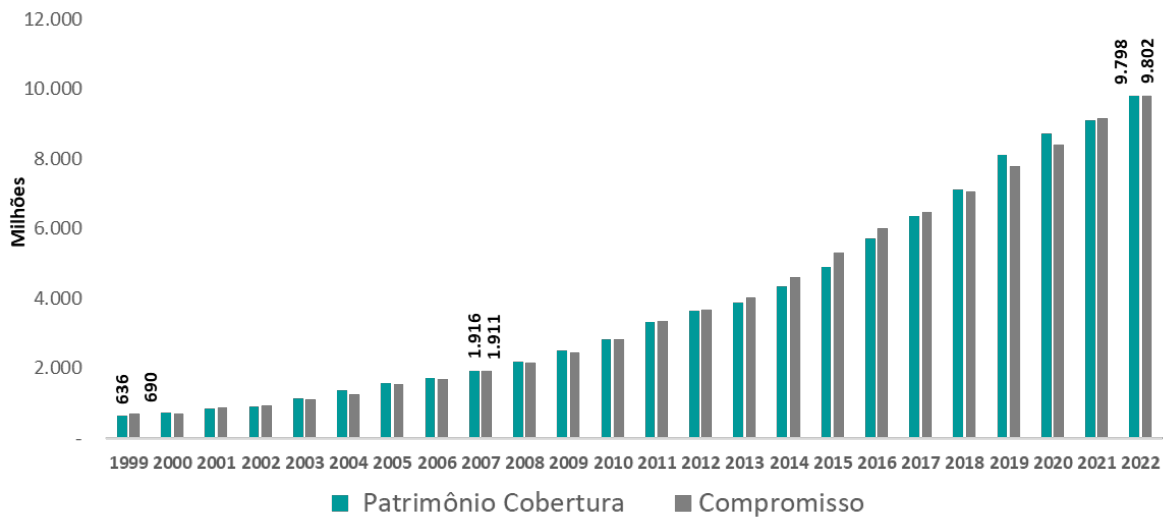
O gráfico 3, a seguir, apresenta a evolução histórica do patrimônio de cobertura comparada ao crescimento do compromisso nos últimos vinte anos, ou seja, de 1999 a 2022.

O patrimônio de cobertura é o conjunto dos recursos destinados à cobertura dos compromissos do plano, isto é, para fazer face ao pagamento dos benefícios concedidos e a conceder.

Os compromissos correspondem ao montante atual necessário para honrar o pagamento dos benefícios contratados pelos participantes e assistidos.

Ao confrontar, de forma consolidada, o patrimônio de cobertura dos planos e os respectivos compromissos, tem-se que o resultado ficou aquém do compromisso previdenciário em 3,6 milhões, sobretudo pela redução da taxa de juros atuarial nos últimos anos. No entanto, quando considerado o ajuste de precificação, o resultado é positivo.

**Gráfico 3: Evolução do valor do patrimônio de cobertura x os compromissos (1999 - 2022)**



## PLANO DE BENEFÍCIOS

Um plano de benefícios é um conjunto de direitos e obrigações reunidos em um regulamento com o objetivo de pagar benefícios previdenciais, mediante a formação de poupança advinda das contribuições dos patrocinadores e participantes e da rentabilidade dos investimentos feitos. Possui independência patrimonial, contábil e financeira.

A Associação Nacional dos Aposentados e Pensionistas da Ceres (ANAPEC) e a Associação Mineira dos Aposentados da Extensão Rural (AMAER) são instituidoras de plano de Contribuição Definida (CD), o Família Ceres.

As suas principais características são:

- Plano de aposentadoria individual;
- A contribuição mínima para o plano é de R\$ 50,00 para participantes para menores de 18 anos e de R\$ 150,00 para maiores de 18 anos. Não há limite máximo de contribuição.
- Renda programada com base no saldo acumulado de contribuições;
- Possibilidade de aumento do valor do benefício por meio de contribuições facultativas ou aportes extraordinários e portabilidade;
- Saldo de conta – atualização mensal com base na variação mensal da cota patrimonial.

Mais informações estão disponíveis no site da Ceres, no endereço [www.familiaceres.com](http://www.familiaceres.com)

## POLÍTICA DE PREVIDÊNCIA

A Política de Previdência, estabelece os princípios e diretrizes da gestão da seguridade e é referência para as ações e projetos a serem estabelecidos no período de 2022 a 2023.

Tem como objetivo geral orientar a formulação de estratégias para a melhor gestão dos planos de benefícios administrados pela Ceres, resguardando essencialmente aos participantes e assistidos dos planos, e aos seus beneficiários, a proteção previdenciária para os participantes ao se desvincularem da empresa patrocinadora ou se afastarem para tratamento da saúde, acidente, invalidez, reclusão ou morte, por meio das coberturas de auxílios, aposentadorias e pensão, sob a forma de pecúlio e rendas vitalícias, temporárias ou pagamento único.

A este objetivo geral subordinam-se os seguintes objetivos específicos:

- I. Assegurar a execução do contrato previdenciário na forma prevista nos regulamentos dos planos, de modo a preservar o direito dos participantes e assistidos, considerando os princípios de segurança, solvência, liquidez e transparência;
- II. Adotar boas práticas de governança corporativa com recomendações objetivas, garantindo a independência do processo de previdência por meio de decisões compartilhadas entre Grupo de Análise Preliminar de Seguridade (GAPS), Comitê de Seguridade (CS), Diretoria Executiva e Conselhos Deliberativo e Fiscal;
- III. Orientar as partes envolvidas na gestão de previdência, Ceres, Patrocinadores, Instituidores e Representantes dos planos, quanto às diretrizes da gestão previdencial necessárias para a condução dos trabalhos;
- IV. Aprimorar o relacionamento entre Patrocinadores, instituidores, Participantes, Assistidos, Empregados, Órgãos Estatutários e Órgãos Externos;
- V. Garantir a assertividade nas informações, apresentações e demonstrações da Ceres na gestão dos planos de benefícios, aos clientes internos e externos, mediante a utilização de recursos e sistemas de tecnologia digital.

## ADMINISTRADOR RESPONSÁVEL PELOS PLANOS DE BENEFÍCIOS (ARPB)

O Administrador Responsável pelos Planos de Benefícios - ARPB, profissional qualificado e responsável pela adoção e aplicação das hipóteses biométricas, demográficas, econômicas e financeiras aos planos e benefícios administrados pela Ceres, é o Diretor de Previdência, Engenheiro Agrônomo Washington Luiz de Carvalho e Silva, habilitado pela Previc para o exercício da função de Diretor de Previdência e ARPB.



## POLÍTICA DE INVESTIMENTOS

A Política de Investimentos em vigor na Fundação Ceres tem como base a Resolução nº 4.661/2022, do Conselho Monetário Nacional- CMN e suas alterações. É elaborada anualmente pela Diretoria Executiva e aprovada pelo Conselho Deliberativo antes do início do exercício a que se referir. Depois de aprovada, deve ser encaminhada à Superintendência Nacional de Previdência Complementar - Previc.

Na formulação da Política de Investimentos são considerados os critérios e preceitos do Manual de Governança Corporativa e Código de Ética da Ceres, dos Códigos da Associação Brasileira das Entidades Fechadas de Previdência Privada - Abrapp e da Associação Brasileira das Entidades dos Mercados Financeiros e de Capitais – Anbima, além de princípios e critérios de investimentos socialmente responsáveis.

A Política de Investimentos é orientada pelo passivo atuarial. Na aplicação e gestão dos recursos são consideradas a modalidade do plano de benefícios, suas especificidades e as características de suas obrigações. São adotadas regras, procedimentos e mecanismos de controles internos e de avaliação de riscos, observados o porte, a complexidade, a modalidade e a forma de gestão de cada um dos planos de benefícios, com vistas a garantir o permanente equilíbrio econômico-financeiro entre o ativo e o passivo atuarial de cada plano. É feito o acompanhamento contínuo e sistemático, gerenciando o risco e o retorno esperado dos investimentos nos diferentes segmentos de aplicação, com uso de modelos e estratégias que visam reduzir riscos e maximizar a rentabilidade.

As diretrizes de investimentos foram estabelecidas com base em estudos de cenários macroeconômicos futuros e uso de ferramentas específicas. Os recursos foram alocados prioritariamente em empresas ou projetos socialmente responsáveis, ou seja, que criam valor para todos os envolvidos, de modo a garantir segurança, rentabilidade, solvência, liquidez e transparência ao patrimônio administrado, com base em critérios que definem claramente as margens de tolerância aos riscos e as restrições para os investimentos em diferentes categorias de ativos. A atividade é exercida com boa fé, lealdade e diligência. Os dirigentes zelam por elevados padrões éticos e adotam práticas que garantam o cumprimento do seu dever fiduciário em relação aos participantes dos planos de benefícios.

Os procedimentos adotados objetivam assegurar que o processo de gestão dos investimentos seja transparente, totalmente independente da decisão de um gestor específico e que as estratégias utilizadas na aplicação dos recursos valorizem as questões socioambientais e estimulem a governança corporativa. As decisões são tomadas por órgãos colegiados, formados pelo Grupo de Análise Preliminar de Investimentos - GAPI, pelo Comitê de Investimentos - CI e pela Diretoria Executiva. Além destes, existem também os Comitês Consultivos de Planos - CCPs em todos os patrocinadores, que atuam como órgãos auxiliares na discussão e elaboração da Política de Investimentos.

Os setores de investimentos considerados prioritários em 2022 foram aqueles relacionados a Infraestrutura, Logística e Transportes; Varejo e Consumo; Construção Civil; Finanças e Bens de Capital; Commodities (agrícolas, metálicas, petróleo e gás); Papel e celulose; Siderurgia. Independente do setor, empresas com grande potencial de geração de caixa e bom histórico de pagamento de dividendos são normalmente analisadas.

Para determinar a distribuição dos investimentos nos diferentes segmentos de aplicações foi utilizado o Asset Liability Management – ALM, um modelo de gestão cujo objetivo é compatibilizar aplicação dos recursos dos planos com a projeção de pagamento dos benefícios. A avaliação de qual metodologia aplicar teve como base a análise da capacidade do plano de Benefício Definido em gerar superavit e do plano de Contribuição Definida em apresentar rentabilidade adequada para o risco incorrido.

## ADMINISTRADOR ESTATUTÁRIO TECNICAMENTE QUALIFICADO (AETQ)

O Administrador Estatutário Tecnicamente Qualificado - AETQ responsável pela gestão dos investimentos é o Diretor de Investimentos, Advogado José João Reis. Profissional Certificado com ênfase em Administração e em Investimentos, com certificação outorgada pelo Instituto de Certificação dos Profissionais de Seguridade Social – ICSS. Profissional habilitado pela Previc para o exercício da função de Diretor de Investimentos e AETQ.

## GESTÃO DOS INVESTIMENTOS

Dentro da estrutura de gestão dos investimentos, é mantido um contrato para realização dos serviços de custódia com o Banco Bradesco S.A. e existem diferentes administradores e gestores nos vários segmentos de aplicação.

Para os 8 (oito) fundos de renda fixa e o fundo de renda variável, todos de gestão própria da Ceres. Além dos Fundos de Investimentos com gestão própria há 2 (dois) Fundos de Investimento em Ações, 18 (dezoito) Fundos de Investimento Estruturados e 4 (quatro) Fundos de Investimento Imobiliários, cuja gestão é terceirizada.

## SEGMENTOS DE APLICAÇÃO

Os segmentos de aplicação definidos para investimento em 2022 foram Renda Fixa, Renda Variável, Estruturados, Imobiliário e Operações com Participantes.

## METAS E ÍNDICES

Na meta estimada de rentabilidade (INPC + taxa de juros) para 2022, foram consideradas as taxas de juros atuariais específicas para cada plano (Quadro 2) acrescida da variação anual medida pelo deflator INPC.

## GESTÃO DOS RISCOS

Na Fundação Ceres existe uma estrutura de governança corporativa para assegurar que o processo de gestão dos investimentos seja seguro, transparente, participativo e independente da decisão de um único gestor, com o máximo de representatividade em todas as instâncias, garantindo a participação de representantes de todos os planos administrados, de seus patrocinadores, participantes e assistidos.

As metodologias utilizadas têm como base teorias e modelos consolidados, observadas as peculiaridades da previdência complementar, em especial as regras que regulam a gestão das entidades, com destaque para a Resolução CMN nº 4.661/2022 e a Resolução CGPC nº 13/2004.

As decisões relevantes e que causam impacto na gestão da entidade ou dos planos de benefícios são debatidas por órgãos colegiados, como o Grupo de Análise Preliminar de Investimentos e o

Comitê de Investimentos, para depois serem discutidas e aprovadas pela Diretoria Executiva. Além disso, os Comitês Consultivos de Planos de todos os patrocinadores atuam como órgãos auxiliares na discussão e elaboração da Política de Investimentos dos planos de benefícios.

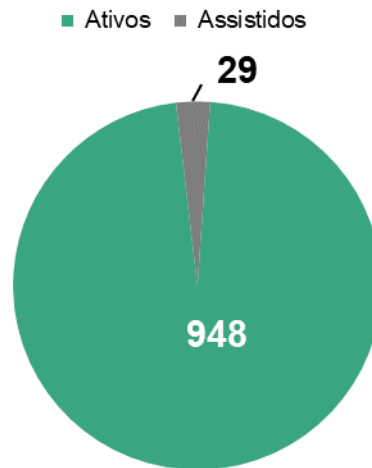
A Gerência de Controles Internos e Gestão de Riscos - Gecor é a unidade funcional na estrutura da Fundação Ceres responsável pelo planejamento e coordenação das atividades de controles internos e gestão de riscos. Visa garantir a proteção dos ativos dos planos, a promoção da eficiência operacional, a obtenção de informação precisa e confiável, a obediência e respeito às políticas da administração. São analisados sistematicamente os riscos de Mercado, Crédito, Liquidez, sob os aspectos legal, operacional e sistêmico.

## RESULTADOS E PRINCIPAIS NÚMEROS

### Número de participantes

O Plano Família Ceres, aberto para novas adesões encerrou 2022, um total de 977 associados, sendo 948 (97%) participantes e 29 (3%) aposentados.

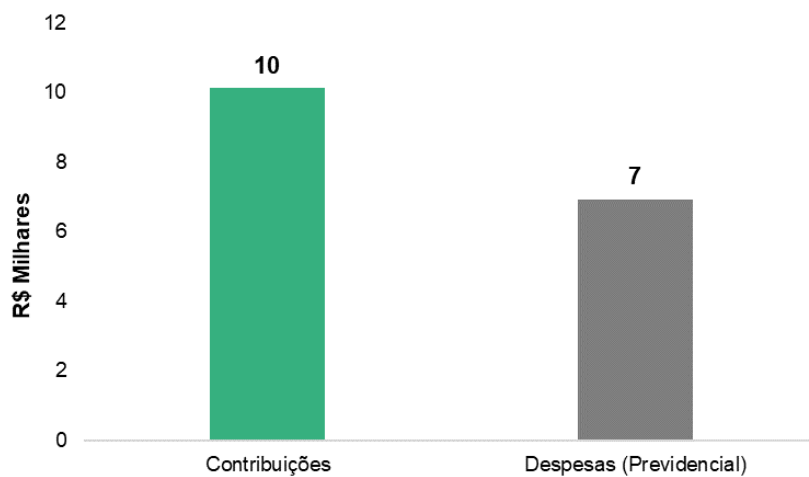
**Gráfico 1: Quadro social - 2022**



### Contribuições e Despesas Previdenciárias

Em 2022, as contribuições, aportes e portabilidades totalizaram R\$ 10 milhões. Foram pagos R\$ 7 milhões em benefícios.

**Gráfico 2: Contribuições e despesas previdenciárias - 2022**



### Balço Contábil do plano

O ativo do plano cresceu 33,97%, passando de R\$ 21,8 milhões em 2021 para R\$ 29,3 milhões em 2022 (Quadro 35).

Em 2022, os recursos do plano (R\$ 28,9 milhões) estavam investidos, basicamente, em títulos públicos, fundos de renda fixa e renda variável com gestão própria e terceirizada.

#### Quadro 1: Evolução do Ativo e do Passivo – Plano Família Ceres (2021/2022)

		R\$ Mil			
ATIVO	EXERCÍCIO 2022	EXERCÍCIO 2021	PASSIVO	EXERCÍCIO 2022	EXERCÍCIO 2021
<b>DISPONÍVEL</b>	<b>374,7</b>	<b>395,2</b>	<b>EXIGÍVEL OPERACIONAL</b>	<b>2.710,3</b>	<b>69</b>
			GESTÃO PREVIDENCIAL	163,1	68
<b>REALIZÁVEL</b>	<b>28.959,9</b>	<b>21.500,4</b>	GESTÃO ADMINISTRATIVA	-	-
GESTÃO PREVIDENCIAL	9,98	22,80	INVESTIMENTOS	2.547,2	1
GESTÃO ADMINISTRATIVA	-	-	<b>EXIGÍVEL CONTINGENCIAL</b>	<b>-</b>	<b>-</b>
INVESTIMENTOS	28.949,88	21.477,61	GESTÃO PREVIDENCIAL	-	-
TÍTULOS PÚBLICOS	13.430,69	-	GESTÃO ADMINISTRATIVA	-	-
CRÉDITOS PRIVADOS E DEPÓSITOS	3.482,2	-	INVESTIMENTOS	-	-
AÇÕES	-	-	<b>PATRIMÔNIO SOCIAL</b>	<b>26.624,2</b>	<b>21.827</b>
FUNDOS DE INVESTIMENTO	12.037,0	21.477,6	PATRIMÔNIO DE COBERTURA DO PLANO	26.624,2	21.827
INVESTIMENTOS IMOBILIÁRIOS	-	-	PROVISÕES MATEMÁTICAS	26.624,2	21.827
EMPRÉSTIMOS E FINANCIAMENTOS	-	-	BENEFÍCIOS CONCEDIDOS	6.097,9	4.981
DEPOSITOS JUDICIAIS / RECURSAIS	-	-	BENEFÍCIOS A CONCEDER	20.526,3	16.846
RECURSOS A RECEBER - PRECATÓRIOS	-	-	(-) PROVISÕES MATEMÁTICAS A CONST.	-	-
OUTROS REALIZÁVEIS - INVESTIMENTOS	-	-	EQUILÍBRIO TÉCNICO	-	-
<b>PERMANENTE</b>	<b>-</b>	<b>-</b>	RESULTADOS REALIZADOS	-	-
IMOBILIZADO	-	-	SUPERÁVIT TÉCNICO ACUMULADO	-	-
INTANGÍVEL	-	-	(-) DÉFICIT TÉCNICO ACUMULADO	-	-
DIFERIDO	-	-	FUNDOS	-	-
			FUNDOS PREVIDENCIAIS	-	-
			FUNDOS ADMINISTRATIVOS	-	-
			FUNDOS DOS INVESTIMENTOS	-	-
<b>TOTAL DO ATIVO</b>	<b>29.334,5</b>	<b>21.895,6</b>	<b>TOTAL DO PASSIVO</b>	<b>29.334,5</b>	<b>21.895,6</b>

Do lado do passivo, observa-se que o montante de benefícios concedidos em 2022 foi de R\$ 4,9 milhões e o montante de benefícios a conceder totalizou R\$ 16,8 milhões.

### Resultados contábeis e econômicos do plano

O Plano Família Ceres encerrou 2022 em equilíbrio financeiro e atuarial. Os resultados contábeis e técnico ajustado estão apresentados no Quadro 3.

#### Quadro 2: Resultados do plano em 2022

<b>Resultado Contábil acumulado em 2021</b>	<b>0</b>
Crescimento dos Compromissos Previdenciários em 2022	-4.797.422
Resultado dos Investimentos em 2022	1.591.186
Contribuições Previdenciárias	10.127.836
Despesas Previdenciárias	-6.921.600
<b>Resultado Contábil em 2022</b>	<b>0</b>
Ajuste de Precificação	
<b>Resultado Técnico Ajustado em 2022</b>	<b>0</b>

## INVESTIMENTOS


Foi mantida uma estratégia prudente e conservadora em aplicações mais tradicionais, tendo em vista as necessidades de cada plano administrado, buscando otimizar e adequar a relação risco e retorno.

Foi priorizada a alocação em Renda Fixa devido à expectativa de taxas de juros dos títulos e valores mobiliários acima do índice de referência dos planos. Não houve aumento de exposição no segmento renda variável.

## ALOCAÇÃO DOS INVESTIMENTOS POR SEGMENTO

Os recursos garantidores desse plano foram alocados basicamente em renda fixa, que representa 84,63% do total, seguido das alocações renda variável, com 15,37% do montante investido.

**Gráfico 3: Alocação dos investimentos por segmento de aplicação – Plano Família Ceres**



## RESULTADOS EM 2022

Os indicadores econômicos, no decorrer de 2022, ficaram estáveis, mas as expectativas do mercado em função das eleições causaram muita oscilação no preço dos ativos de renda fixa e renda variável, sobretudo no aumento da taxa de juros futura. Com a inversão do cenário econômico, o mercado acionário foi pouco atraente e o Ibovespa acumulou uma valorização de 4,69% no ano, abaixo da inflação no mesmo período. A taxa Selic encerrou 2022 em 13,75%, o IPCA foi de 5,79% e o INPC de 5,93%. A seguir, apresentamos as informações detalhadas por segmento de aplicação, como montantes alocados por tipo de ativo, entre outros.

## RENDA FIXA

Neste segmento, estão investidos 79,31% dos recursos do Plano Família Ceres.

Em 2022, a gestão dos recursos no segmento da renda fixa manteve-se alinhada à estratégia estabelecida na Política de Investimentos. As aplicações foram direcionadas para a aquisição de títulos públicos federais, concentrando em NTN-Bs e ativos privados como debêntures. Dos recursos do Plano Família Ceres investidos em renda fixa, 81,32% estão alocados em títulos públicos e 18,68% em títulos privados (Quadro 4). Em 2022, o montante total investido nesse segmento foi de R\$ 17 milhões.

**Quadro 3: Composição dos ativos de renda fixa em 2022 (R\$).**

Investimentos/Ativos	Família Ceres	% sobre o Total Geral
NTN - B - Nota do Tesouro Nacional série B	13.430.687	54,82%
<b>Total - Títulos Públicos</b>	<b>13.430.687</b>	<b>54,82%</b>
Debêntures	940.756	3,84%
Letra Financeira	2.497.201	10,19%
<b>Total - Títulos Privados e Fundos</b>	<b>3.437.957</b>	<b>14,03%</b>
Fundos de Investimento	7.630.676	31,15%
<b>Total Geral - (Títulos Públicos e Privados)</b>	<b>24.499.320</b>	

## RENDA VARIÁVEL

Ao final de 2022, as aplicações do plano Família Ceres, em renda variável totalizaram R\$ 4,1 milhões.

Neste segmento, os investimentos são realizados por meio do Fundo de Investimento em Ações – FIA Agrociência, com gestão própria da Fundação Ceres e gestão terceirizada nos demais fundos de investimentos. Em 2022, os recursos investidos pelo plano no segmento renda variável estavam assim distribuídos (Quadro 5):

**Quadro 4: Composição e valor dos ativos de renda variável (gestão própria) em R\$.**

Ação/Papel	Família Ceres	% sobre o Total
FUNDO AGROCIÊNCIA	4.351.228	43,02%
OCEANA SERRA DA CAPIVARA FIA	1.106.881	10,94%
AGUAS EMENDADAS FUNDO DE INVESTIMENTO EM AÇÕES	1.024.665	10,13%
BURITIS FUNDO DE INVESTIMENTO EM AÇÕES	775.223	7,66%
TIJUCA FUNDO DE INVESTIMENTO EM AÇÕES	777.692	7,69%
CHAPADA DOS VEADEIROS FIA	686.480	6,79%
IGUACU FUNDO DE INVESTIMENTO EM AÇÕES	615.262	6,08%
SMAL11	776.696	7,68%
<b>Total</b>	<b>10.114.127</b>	<b>100,00%</b>

## ESTRUTURADOS

Em 2022, o plano não detinha aplicações no segmento estruturados.

## IMOBILIÁRIO

Em 2022, o plano não detinha aplicações no segmento imobiliário.

## OPERAÇÕES COM PARTICIPANTES

Em 2022, o plano não detinha aplicações em operações com participantes.

## EXTERIOR

Em 2022, o plano não detinha aplicações em operações com participantes.

## RENTABILIDADE DA COTA PATRIMONIAL DO PLANO FAMÍLIA CERES

Nos planos de Contribuição Definida (CD), os valores líquidos das contribuições são utilizados para a aquisição de cotas patrimoniais dos planos.

A cota (valor contábil) é uma fração do patrimônio do plano, atualizada pela variação mensal do valor do ativo patrimonial e é utilizada para atualizar mensalmente o saldo de contas dos participantes.

Isso permite que seja apurado o valor da participação individual no patrimônio total do plano de benefícios.

Nesta metodologia é utilizado o rendimento mensal dos investimentos, deduzindo os valores utilizados para constituição dos fundos previdenciais, que servem para cobertura dos benefícios de risco, e do custeio administrativo. São utilizados os valores dos balancetes mensais dos registros contábeis.

Ao longo de 2022, houve um crescimento real na cota do fundo. (Quadro 6).

**Quadro 5: Variação da cota patrimonial - Plano Família Ceres - 2022.**

Plano	Valor da Cota R\$ Dezembro/2021	Valor da Cota R\$ Dezembro/2022	Variação da Cota Patrimonial
Família Ceres	1,32209805	1,41760414	<b>7,22%</b>



## DESPESAS ADMINISTRATIVAS

### DESPESAS ADMINISTRATIVAS (PGA)

As despesas administrativas, necessárias para o funcionamento da Fundação Ceres na gestão dos planos de benefícios, estão divididas em despesas relativas à gestão previdencial e à gestão de investimentos.

Essas despesas são contabilizadas no Plano de Gestão Administrativa - PGA.

Em 2022, as despesas administrativas totalizaram R\$ 35,4 milhões, representando uma variação de 10,12% em relação a 2021, como pode ser observado no quadro abaixo.

**Quadro 6: Despesas administrativas consolidada – 2021/2022 – (R\$).**

Rubricas	2022	2021	Variação %	Média Ponderada
<b>Pessoal e Encargos</b>	<b>27.405.323</b>	<b>24.789.378</b>	<b>10,55%</b>	<b>7,38%</b>
<b>Treinamentos/Congressos e Seminários</b>	<b>361.788</b>	<b>312.532</b>	<b>15,76%</b>	<b>0,14%</b>
<b>Viagens e Estadias</b>	<b>126.161</b>	<b>16.300</b>	<b>674,02%</b>	<b>0,31%</b>
<b>Serviços de Terceiros</b>	<b>4.480.095</b>	<b>4.303.273</b>	<b>4,11%</b>	<b>0,50%</b>
Auditoria Contábil	79.609	52.000	53,09%	0,08%
Consultoria de Investimentos	174.465	170.570	2,28%	0,01%
Consultoria Jurídica	75.820	214.560	-64,66%	-0,39%
Consultoria Gestão/Planejamento	1.104.771	871.966	26,70%	0,66%
Consultoria Recursos Humanos	3.458	6.651	-48,01%	-0,01%
Consultoria Informática	2.776.290	2.732.812	1,59%	0,12%
Consultoria Atuarial	265.682	240.713	10,37%	0,07%
Consultoria Contábil	-	14.000	-	-
<b>Despesas Gerais</b>	<b>2.964.719</b>	<b>2.736.629</b>	<b>8,33%</b>	<b>0,64%</b>
<b>Depreciações e Amortizações</b>	<b>446.960</b>	<b>420.813</b>	<b>6,21%</b>	<b>0,07%</b>
<b>Tributos</b>	<b>3.123.429</b>	<b>2.859.927</b>	<b>9,21%</b>	<b>0,74%</b>
<b>Total das Despesas Administrativas</b>	<b>38.908.475</b>	<b>35.438.852</b>	<b>9,79%</b>	

A título de comparação, caso a gestão fosse feita por uma empresa privada ao custo de, no mínimo, o correspondente a 1,0% do valor total do patrimônio administrado, que em 2022 foi de R\$ 9,5 bilhões, essas despesas seriam da ordem de R\$ 95 milhões. Com a gestão própria, o valor real das despesas administrativas da Ceres ficou em 37% do que seria o custo máximo para fazer gestão dos planos de benefícios.

Conforme definido pelo Conselho Deliberativo, as contribuições administrativas do Plano Família Ceres serão direcionadas para amortizar as despesas pré-operacionais.

## DESPESAS ESPECÍFICAS DE INVESTIMENTOS

As despesas específicas de investimentos são destinadas ao custeio dos fundos de investimentos e são formadas pela taxa de administração, taxas de custódia e controladoria, entre outras.

Essas despesas são contabilizadas diretamente nos planos de benefícios e nos fundos de investimentos, não sendo relacionadas às despesas contabilizadas no PGA.

No Quadro 8, seguinte, estão apresentadas detalhadamente as despesas de investimentos de 2021 e 2022.

**Quadro 7: Despesas específicas de investimentos consolidada – 2021/2022 – (R\$).**

Rubricas	2022	2021	Variação %
Custódia	886.209	837.577	5,81%
Controladoria	761.800	726.428	4,87%
Taxa Cetip/Selic	1.214.166	1.580.688	-23,19%
Taxa Bovespa	49.172	42.658	15,27%
Consultorias e Auditorias	234.500	308.266	-23,93%
Custas Judiciais - Investimentos	1.769	5.258	-
Taxa de Administração dos Fundos de Investimentos Exclusivos	962.304	598.497	60,79%
Taxa CVM	403.192	407.603	-1,08%
Taxa Anbima	51.314	48.985	4,75%
Auditoria	-	359.187	-100,00%
Corretagem	1.040.732	902.895	15,27%
Tarifas e Outros (Cartório e Emolumentos)	2.361	419	463,09%
<b>Total das Despesas</b>	<b>5.607.519</b>	<b>5.818.461</b>	<b>-3,63%</b>

No quadro seguinte, estão apresentadas as despesas de investimentos correspondentes ao plano Família Ceres.

**Quadro 8: Despesas específicas de investimentos do plano – 2022 – (R\$).**

Plano	Custodia	Taxa de Controladoria	Taxa Cetip/Selic	Taxa Bovespa	Honorários/ Consultorias de Investimentos	Custas Judiciais - Investimentos	Taxa de Administração (Fundos/ Bradesco)	Taxa CVM	Taxa ANBIMA	Corretagem	Tarifas	TOTAL
Família Ceres	7.002	2.032	11.365	195	1.238	12	6.417	4.276	461	3.151	7	36.157

## ANEXO 1 - DEMONSTRATIVO DE INVESTIMENTOS

### Resumo do Demonstrativo de Investimentos – Plano Família Ceres

Item	2021		2022		Limites Máximos Res. CMN 4.994/2022	Limites Máximos Política de Investimentos
	Valor R\$	% sobre Recursos Garantidores	Valor R\$	% sobre Recursos Garantidores		
Renda Fixa	17.143.260	79,82%	24.499.320	84,63%	100,00%	100,00%
Renda Variável	4.180.233	19,15%	4.450.565	15,20%	70,00%	20,00%
Exterior	154.119	0,71%	-	0,00%	10,00%	10,00%
<b>Total dos Recursos Investidos</b>	<b>21.477.611</b>	<b>100%</b>	<b>28.949.885</b>	<b>100%</b>		
Disponível	395.156	1,811%	374.679	1,280%		
Outras Exigibilidades	- 47.588	-0,218%	- 47.588	-0,163%		
<b>Total dos Recursos Garantidores</b>	<b>21.825.179</b>	<b>100%</b>	<b>29.276.975</b>	<b>100%</b>		

# ANEXO 2 – RESUMO DA POLÍTICA DE INVESTIMENTOS

**FAMÍLIA FLEXCERES**

Segmento	Valor (R\$ mil) <sup>1</sup>	Atual <sup>1</sup>	Limites sobre RG <sup>2</sup>			
			Inferior	Objetivo	Superior	Legal <sup>3</sup>
<b>Renda Fixa</b>	<b>22.278,85</b>	<b>83,92%</b>	<b>60,00%</b>	<b>65,48%</b>	<b>100,00%</b>	<b>100,00%</b>
<b>I. Títulos Públicos:</b>	<b>18.159,41</b>	<b>68,40%</b>	<b>60,00%</b>	-	<b>100,00%</b>	<b>100,00%</b>
Títulos da dívida pública mobiliária federal interna	18.159,41	68,40%	0,00%	-	100,00%	-
Cotas de fundos de investimento de índice RF títulos públicos	0,00	0,00%	0,00%	-	100,00%	-
<b>II. Instituições Financeiras, Companhias de capital aberto e Securitizadoras:</b>	<b>3.723,24</b>	<b>14,02%</b>	<b>0,00%</b>	-	<b>80,00%</b>	<b>80,00%</b>
Instituições Financeiras autorizadas pelo Bacen:	2.687,87	10,12%	0,00%	-	80,00%	-
CDBs, RDBs, LFs, LHs, LCIs e LCAs	4,07	0,02%	0,00%	-	80,00%	-
DPGEs	1,68	0,01%	0,00%	-	20,00%	-
LF	2.682,12	10,10%	0,00%	-	80,00%	-
Ativos financeiros de Sociedade por Ações de capital aberto e Securitizadoras:	1.035,37	3,90%	0,00%	-	80,00%	-
LHs, LCIs e LCAs	0,00	0,00%	0,00%	-	80,00%	-
Debêntures	1.031,19	3,88%	0,00%	-	80,00%	-
NCEs e CCEs	0,00	0,00%	0,00%	-	80,00%	-
Notas Promissórias	4,18	0,02%	0,00%	-	80,00%	-
Cotas de fundos de investimento de índice RF	0,00	0,00%	0,00%	-	80,00%	-
<b>III. Outras classes de ativos de renda fixa:</b>	<b>396,21</b>	<b>1,49%</b>	<b>0,00%</b>	<b>0,00%</b>	<b>20,00%</b>	<b>20,00%</b>
Títulos das dívidas públicas mobiliárias estaduais e municipais	0,00	0,00%	0,00%	-	20,00%	-
Obrigações de organismos multilaterais emitidas no País	0,00	0,00%	0,00%	-	20,00%	-
Ativos financeiros de RF de inst. financeiras não bancárias e cooperativas de crédito	0,00	0,00%	0,00%	-	20,00%	-
LHs, LCIs e LCAs	0,00	0,00%	0,00%	-	20,00%	-
Notas Promissórias	0,00	0,00%	0,00%	-	20,00%	-
Debêntures - Lei 12.431	0,00	0,00%	0,00%	-	20,00%	-
Cotas de classe de FI e cotas de FIC em direitos creditórios - FIDC e FICFIDC, CCB e CCCB	0,00	0,00%	0,00%	-	20,00%	-
Cotas de classe de fundos e cotas de FICs em direitos creditórios - FIDCs e FICFIDC	396,21	1,49%	0,00%	-	20,00%	-
CCBs e CCCBs	0,00	0,00%	0,00%	-	20,00%	-
CPRs, CRAs, CDCAs e WAs	0,00	0,00%	0,00%	-	20,00%	-
Demais ativos <sup>4</sup>	0,00	0,00%	0,00%	-	20,00%	-
<b>Renda Variável</b>	<b>4.167,08</b>	<b>15,70%</b>	<b>3,00%</b>	<b>5,00%</b>	<b>20,00%</b>	<b>70,00%</b>
Ações e cotas de fundos de índice negociadas em segmento especial	2.261,45	8,52%	0,00%	-	25,00%	70,00%
Ações e cotas de fundos de índice negociadas em segmento não especial	1.905,63	7,18%	0,00%	-	25,00%	50,00%
Brazilian Depositary Receipts (BDR) classificadas como nível II e III	0,00	0,00%	0,00%	-	10,00%	10,00%
Ouro físico	0,00	0,00%	0,00%	-	3,00%	3,00%
Opções	0,00	0,00%	0,00%	-	-	-
<b>Estruturado</b>	<b>0,00</b>	<b>0,00%</b>	<b>5,00%</b>	<b>14,00%</b>	<b>15,00%</b>	<b>20,00%</b>
Cotas de fundos de investimento em participações - FIP e FMIEE	0,00	0,00%	0,00%	-	5,00%	15,00%
Cotas de fundos e cotas de FICs classificados como multimercado - FIM e FICFIM	0,00	0,00%	0,00%	-	8,00%	15,00%
Cotas de fundos de investimento classificados como Ações - Mercado de Acesso	0,00	0,00%	0,00%	-	10,00%	15,00%
Certificado de Operações Estruturadas - COE	0,00	0,00%	0,00%	-	10,00%	10,00%
<b>Imobiliário</b>	<b>48,49</b>	<b>0,18%</b>	<b>0,00%</b>	<b>6,52%</b>	<b>10,00%</b>	<b>20,00%</b>
Cotas de fundos e cotas de FICs de investimento imobiliário - FII e FICFII	0,00	0,00%	0,00%	-	5,00%	-
Certificados de recebíveis imobiliários - CRI	48,49	0,18%	0,00%	-	5,00%	-
Células de crédito imobiliário - CCI	0,00	0,00%	0,00%	-	5,00%	-
Imóveis <sup>5</sup>	0,00	0,00%	0,00%	-	5,00%	-
<b>Exterior</b>	<b>6,13</b>	<b>0,02%</b>	<b>2,00%</b>	<b>9,00%</b>	<b>10,00%</b>	<b>10,00%</b>
Cotas de fundos e cotas de FICs classificados como "Renda Fixa - Dívida Externa"	0,00	0,00%	0,00%	-	10,00%	-
Cotas de fundos de índice do exterior	0,00	0,00%	0,00%	-	10,00%	-
Cotas de fundos com sufixo "Investimento no Exterior" (mín. 67%) <sup>6</sup>	0,00	0,00%	0,00%	-	10,00%	-
Cotas de fundos com sufixo "Investimento no Exterior"	0,00	0,00%	0,00%	-	10,00%	-
Brazilian Depositary Receipts (BDR) classificadas como nível I	0,00	0,00%	0,00%	-	10,00%	-
Cotas dos fundos da classe "Ações - BDR Nível 1"	6,13	0,02%	0,00%	-	10,00%	-
Ativos financeiros no exterior pertencentes às carteiras dos fundos locais	0,00	0,00%	0,00%	-	10,00%	-
Ativos transitórios Exterior	0,00	0,00%	0,00%	-	10,00%	-
<b>Operações com Participantes</b>	<b>0,00</b>	<b>0,00%</b>	<b>0,00%</b>	<b>0,00%</b>	<b>0,00%</b>	<b>15,00%</b>
Empréstimo Simples	0,00	0,00%	0,00%	-	0,00%	-
Financiamento <sup>7</sup>	0,00	0,00%	0,00%	-	-	-
<b>Outros ativos</b>	<b>47,11</b>	<b>0,18%</b>	<b>0,00%</b>	<b>0,00%</b>	<b>5,00%</b>	<b>15,00%</b>
Derivativos	-0,94	0,00%	0,00%	-	5,00%	-
Contas a Pagar e Receber	48,05	0,18%	0,00%	-	-	-
<b>Patrimônio Total</b>	<b>26.547,67</b>	<b>100,00%</b>		<b>100,00%</b>		

<sup>1</sup> Posição: 31/08/2022

<sup>2</sup> RG: Recursos Garantidores do plano.

<sup>3</sup> Limite regulamentar CMN n° 4.994, de 24 de março de 2022.

<sup>4</sup> Demais ativos: representa os ativos financeiros de renda fixa de emissão de sociedades por ações de capital fechado e sociedades limitadas somente poderão ser adquiridos com coobrigação de instituição financeira bancária autorizada a funcionar pelo Bacen, conforme previsto na CMN n° 4.994/2022.

<sup>5</sup> A Fundação pode manter investimentos em imóveis em até doze anos, a contar de 29/05/2018.

<sup>6</sup> Exposição de, no mínimo, 67% do seu PL em cotas de fundos de investimento constituídos no exterior.

<sup>7</sup> Carteira fechada para novas concessões.

## **ANEXO 3 - DEMONSTRAÇÕES CONTÁBEIS**

[Clique aqui](#) para acessar

## **ANEXO 4 - RELATÓRIO DOS AUDITORES INDEPENDENTES SOBRE AS DEMONSTRAÇÕES CONTÁBEIS**

[Clique aqui](#) para acessar

## **ANEXO 5 - PARECER DO CONSELHO FISCAL**

[Clique aqui](#) para acessar

## **ANEXO 6 - MANIFESTAÇÃO DO CONSELHO DELIBERATIVO COM APROVAÇÃO DAS DEMONSTRAÇÕES CONTÁBEIS**

[Clique aqui](#) para acessar